

# 國情統計通報

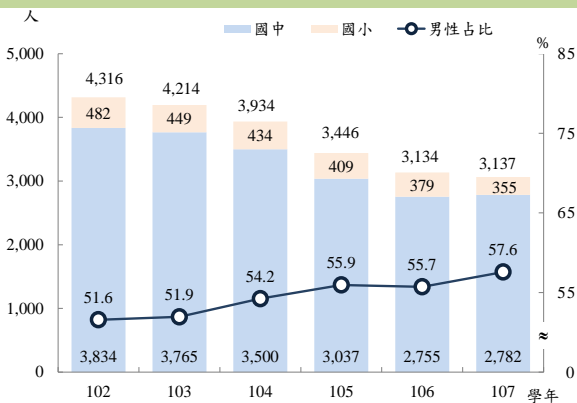
(第 175 號)

行政院主計總處  
綜合統計處 (TEL: 23803436)  
108 年 9 月 17 日 星期二

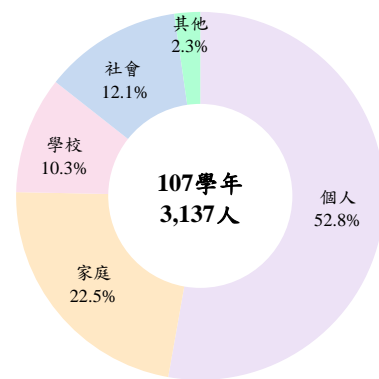
## 107 學年男性中輟生占 57.6%

- 一、依教育部統計，近年我國國中、小中途輟學學生<sup>①</sup>(以下簡稱中輟生)人數呈遞減趨勢，107 學年 3,137 人(其中國中生 2,782 人，占近 9 成)，與 106 學年相仿，惟較 102 學年減 1,179 人或減 27.3%；按性別觀察，男性中輟生人數占比持續增加，107 學年占 57.6%，較 102 學年增 6.0 個百分點，女性占比則遞減至 42.4%，致兩性差距持續擴大，由 102 學年 3.2 個百分點，增至 107 學年 15.2 個百分點。
- 二、按輟學原因觀察，107 學年中輟生以個人因素占 52.8% 最高，主因生活作息不正常所致，家庭因素占逾 2 成居次，影響因素較為多元，主要與父母或監護人管教失當及職業或不良生活習性影響等有關。

### 近年中輟生人數



### 107 學年中輟生輟學原因占比



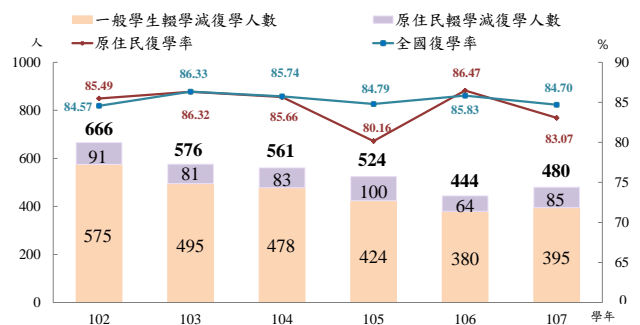
- 三、107 學年國中、小輟學率<sup>②</sup>為 0.18%，與 106 學年相當，惟較 102 學年 0.20% 略降，其中國中生為 0.44%；按縣市別觀察，以花蓮縣、臺東縣及基隆市較高，分別為 0.45%、0.37% 及 0.29%，與 102 學年相較，花蓮縣增 0.06 個百分點，臺東縣及基隆市則均下降；另原住民 107 學年國中、小輟學率為 0.79%，相對較高，輟學人數為 502 人，惟與 102 學年相較分別減 0.07 個百分點及 125 人。中輟生復學率<sup>③</sup>部分，107 學年為 84.70%，其中原住民學生為 83.07%；輟學扣除復學人數，107 學年為 480 人，其中原住民為 85 人，相較 102 學年 666 人及 91 人，均呈下降。

### 近年輟學率

單位：%

學年	全國	教育級別		身分別		縣市別		
		國小	國中	一般學生	原住民	花蓮縣	臺東縣	基隆市
102	0.20	0.04	0.46	0.18	0.86	0.39	0.58	0.35
103	0.21	0.04	0.47	0.18	0.81	0.42	0.47	0.37
104	0.20	0.04	0.47	0.18	0.84	0.47	0.52	0.38
105	0.19	0.04	0.45	0.17	0.77	0.46	0.34	0.39
106	0.18	0.03	0.42	0.15	0.73	0.44	0.37	0.36
107	0.18	0.03	0.44	0.15	0.79	0.45	0.37	0.29

### 近年復學情況



資料來源：教育部。

附註：①指未經請假連續缺課達 3 天以上者，本文各學年數據不含非該學年輟學人數。

②輟學率=中輟生人數÷學生總數×100%。

③復學率=復學人數÷中輟生人數×100%。

說明：本通報每週一至週五發行，並透過網際網路系統同步發送，網址：[www.stat.gov.tw](http://www.stat.gov.tw)。